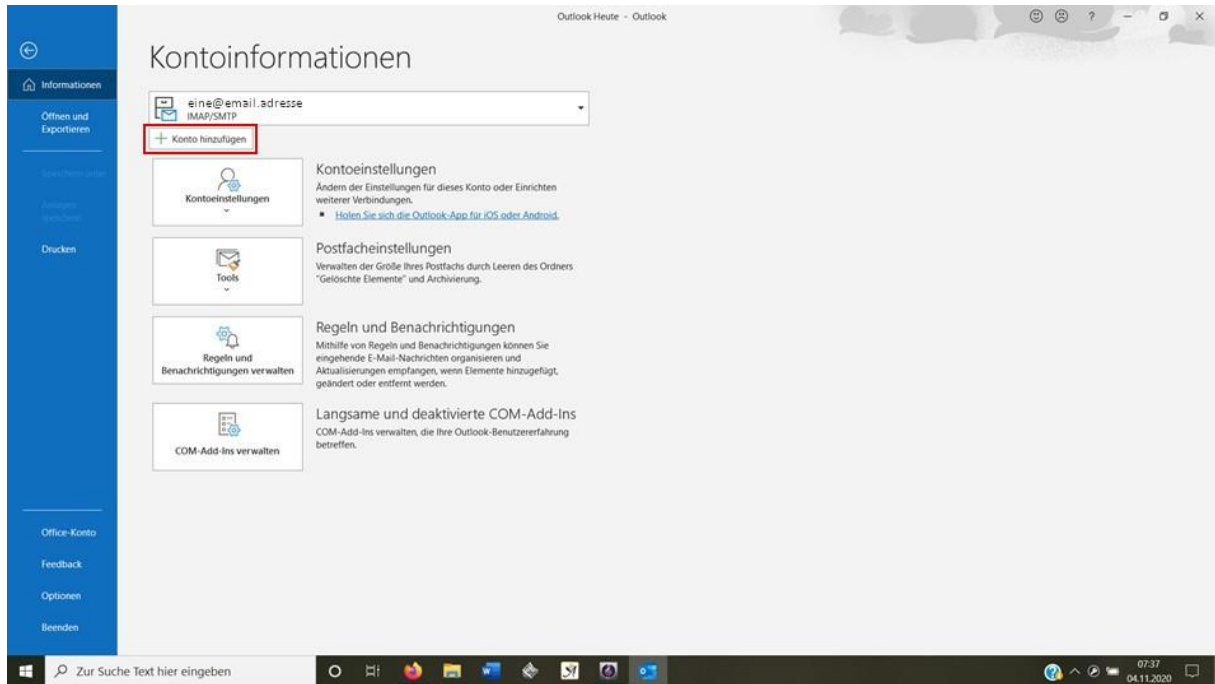


ANLEITUNG / Wie richte ich mein E-Mail Konto ein?

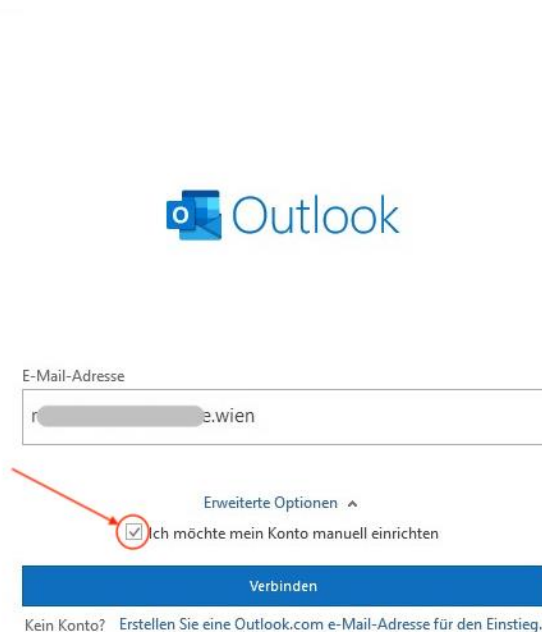
(Stand Dez 2021)

★ Programm: Microsoft Outlook

1. Rufen Sie Outlook (blauer Brief) auf und gehen Sie auf die Option „Konto hinzufügen“:



2. Geben Sie Ihre E-Mail Adresse ein, haken Sie „Ich möchte mein Konto manuell hinzufügen“ an und klicken Sie auf „Verbinden“:



3. Wählen Sie "IMAP" aus:



Erweitertes Setup



4. Geben Sie folgende IMAP-Kontoeinstellungen ein:

×

IMAP-Kontoeinstellungen

r...e.wien (Nicht Sie?)

Eingehende E-Mail

Server Port

Verschlüsselungsmethode

Anmeldung mithilfe der gesicherten Kennwortauthentifizierung (SPA) erforderlich

Ausgehende E-Mail

Server Port

Verschlüsselungsmethode

Anmeldung mithilfe der gesicherten Kennwortauthentifizierung (SPA) erforderlich

Zurück

5. Nun erscheint Ihre Bestätigungsmeldung:



Konto erfolgreich hinzugefügt.

	IMAP r[redacted]e.wien
---	----------------------------------

Weitere E-Mail-Adresse hinzufügen

E-Mail-Adresse	Weiter
----------------	--------

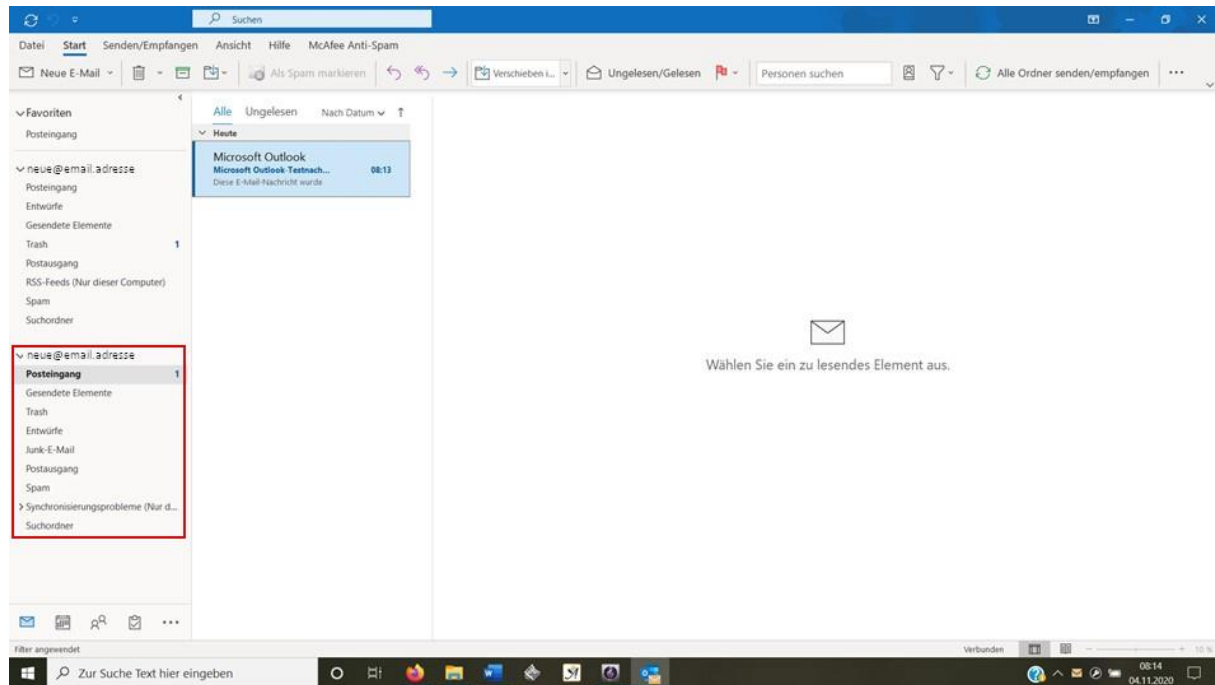
Erweiterte Optionen ^

Ich möchte mein Konto manuell einrichten

Outlook Mobile auch auf meinem Telefon einrichten

Vorgang abgeschlossen

6. Beim nächsten Öffnen des Posteingangs sehen Sie Ihr Willkommens-E-Mail:



🚀 **Sie haben noch Fragen? Wir sind gerne für Sie da!**
Schreiben Sie uns ein E-Mail: servicedesk@netzadresse.at